

# DUMPER SERIE 2500



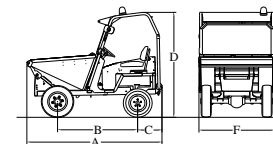
**PIQUERSA**

Motor diesel	KOHLER
Potencia	25,5 CV
Nº cilindros	4
Refrigeración	Líquida
Fase emisiones motor	Stage V

Transmisión	Tracción mecánica 4x4 mediante cardan							
Caja de cambios	4+4 velocidades con inversor							
Frenos	Hidráulicos							
Embrague	Monodisco en seco							
Dirección	Hidráulica							
Chasis	Rígido							
Puesto de conducción	Anatómico, homologado, regulable según peso del conductor y con cinturón de seguridad homologado.							
Ruedas	<table border="0"> <tr> <td>Delanteras</td> <td>10,0 / 75 - 15,3</td> </tr> <tr> <td>Traseras</td> <td>10,0 / 75 - 15,3</td> </tr> </table>				Delanteras	10,0 / 75 - 15,3	Traseras	10,0 / 75 - 15,3
Delanteras	10,0 / 75 - 15,3							
Traseras	10,0 / 75 - 15,3							
Radio de giro exterior	375 cm.							
Depósitos	<table border="0"> <tr> <td>Aceite</td> <td>26 L</td> </tr> <tr> <td>Combustible</td> <td>32 L</td> </tr> </table>				Aceite	26 L	Combustible	32 L
Aceite	26 L							
Combustible	32 L							
Tolva	D-2500	D-2500-AC	D-2500-DG	D-2500-AG				
Nivel de agua	920 L	910 L	950 L	950 L				
A ras	1.310 L	1.273 L	1.130 L	1.130 L				
Carga útil	2.500 kg							
Carga máxima arrastre (gancho remolque opcional)	D-2500	D-2500-AC	D-2500-DG	D-2500-AG				
Sin frenos	850 kg	1.000 Kg	1.000 Kg	1.500 Kg				
Con frenos	1.800 Kg	2.100 Kg	2.100 Kg	2.500 Kg				
Peso en vacío	D-2500	D-2500-AC	D-2500-DG	D-2500-AG				
	1.680 Kg	2.045 Kg	2.000 Kg	2.375 Kg				
Equipamiento	Luz rotativa. Cinturón de seguridad. Arranque y parada eléctricos. Retrovisor izquierdo. Avisador acústico de marcha atrás.							
Seguridad	Protección antivuelco / techo protector							
Opciones	Parabrisas y limpiaparabrisas. Luces homologadas. Martillo hidráulico. Doble asiento. Freno a las cuatro ruedas. Retroexcavadora.* Mástil carretilla.* Cabina cerrada. AC/. Calefacción. Gancho remolque. Depósito agua trasero: 350L.* Kit desinfección / fumigación.* (*Sólo para versiones con pala autocargable).							

## D-2500

Dumper descarga frontal a 650 mm .



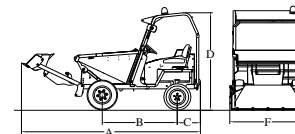
Dimensiones (mm)

A – 2.980 Longitud máxima  
B – 1.600 Distancia entre ejes  
C – 630 Voladizo trasero  
D – 2.320 Altura máxima  
F – 1.730 Anchura máxima  
Ancho vía anterior: 1.240  
Ancho vía posterior: 1.240

Pendiente máxima superable: 51%

## D-2500-AC

Dumper autocargable descarga frontal a 650 mm.



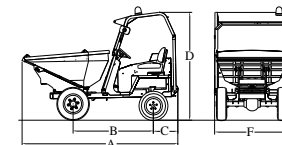
Dimensiones (mm)

A – 4.120 Longitud máxima  
B – 1.600 Distancia entre ejes  
C – 630 Voladizo trasero  
D – 2.320 Altura máxima  
F – 1.740 Anchura máxima  
Ancho vía anterior: 1.240  
Ancho vía posterior: 1.240

Pendiente máxima superable: 48%. Capacidad de cuchara: 160 L

## D-2500-DG

Dumper descarga giratoria a 1.247 mm.



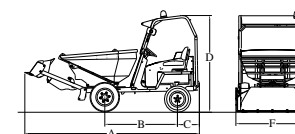
Dimensiones (mm)

A – 3.100 Longitud máxima  
B – 1.620 Distancia entre ejes  
C – 630 Voladizo trasero  
D – 2.320 Altura máxima  
F – 1.730 Anchura máxima  
Ancho vía anterior: 1.240  
Ancho vía posterior: 1.240

Pendiente máxima superable: 48% / Giro tolva ambas direcciones: 180°.

## D-2500-AG

Dumper autocargable descarga giratoria a 1.247 mm.



Dimensiones (mm)

A – 4.250 Longitud máxima  
B – 1.670 Distancia entre ejes  
C – 630 Voladizo trasero  
D – 2.320 Altura máxima  
F – 1.740 Anchura máxima  
Ancho vía anterior: 1.240  
Ancho vía posterior: 1.240

Pendiente máxima superable: 45% / Giro tolva ambas direcciones: 180°. Capacidad de cuchara : 160 L